
















































CITTADINI STRANIERI RESIDENTI AL 31/12/2010

cod.citt.		Cittadinanza	Maschi	Femmine	Totale
301		Afghana	0	0	0
201		Albanese	196	165	361
401		Algerina	2	4	6
402		Angola	1	0	1
602		Argentina	3	3	6
358		Armena	1	2	3
203		Austriaca	3	0	3
305		Bangladesh	23	22	45
206		Belga	0	1	1
406		Benin	1	2	3
256		Bielorussa	1	2	3
252-224		Bosniaca	1	0	1
604		Boliviana	2	1	3
605		Brasiliana	37	47	84
219		Britannica	10	7	17
209		Bulgara	25	35	60
411		Camerunense	6	6	12
257		Ceca	0	2	2
314		Cinese	53	60	113
608		Colombiana	4	9	13
418		Congo	14	16	30
319		Corea del Nord	0	1	1
320		Corea del Sud	1	0	1
513		Costa Rica	0	1	1
250		Croata	0	2	3
514		Cubana	5	6	11
516		Dominicana	5	4	9
609		Ecuadoregna	176	196	372
419		Egiziana	126	86	212

CITTADINI STRANIERI RESIDENTI AL 31/ 12 / 2010

cod.citt.		Cittadinanza	Maschi	Femmine	Totale
420		Etiopese	3	2	5
323		Filippina	37	36	73
215		Francese	8	8	16
422		Gambia	1	2	3
423		Ghanese	4	5	9
326		Giapponese	2	5	7
327		Giordana	4	5	9
220		Greca	1	2	3
425		Guinea	1	0	3
318		Hong Kong	0	0	0
330		Indiana	5	5	10
331		Indonesiana	0	0	0
333		Irachena	0	0	0
332		Iraniana	0	1	1
221		Irlandese	1	0	1
413		Isole del Capo Verde	9	9	18
404		Ivoriane	3	2	5
248		Lettone	0	0	0
253		Macedone	2	4	6
436		Marocchina	141	125	266
438		Mauritius	5	6	11
527		Messicana	1	0	1
254		Moldova	22	45	67
342		Nepalese	2	0	2
443		Nigeriana	8	6	14
231		Norvegese	1	0	1
344		Pakistana	42	21	63
324		Palestinese	0	1	1
615		Peruviana	105	123	228
233		Polacca	13	43	56

CITTADINI STRANIERI RESIDENTI AL 31/12/2010

cod.citt.		Cittadinanza	Maschi	Femmine	Totale
234		Portoghese	5	6	11
458		Repubblica del Togo	4	1	5
235		Rumena	306	298	604
245		Russa	1	20	21
517		Salvadoregna	3	8	11
236		Sammarinese	0	1	1
449		Seicelle (Isole)	1	0	1
450		Senegalese	55	26	81
451		Sierra Leone	4	7	11
348		Siriana	2	1	3
255		Slovacca	1	2	3
239		Spagnola	6	14	20
311		Cingalese (Sri-Lanka)	34	37	71
536		Statunitense	1	5	6
454		Sudafricana	0	1	1
240		Svedese	0	1	1
241		Svizzera	0	0	0
216		Tedesca	5	8	13
349		Thailandese	1	1	2
730		Tonga	0	0	0
460		Tunisina	47	29	76
351		Turca	16	8	24
243		Ucraina	35	145	180
244		Ungherese	1	1	2
518		Uruguaiana	2	1	3
357		Uzbekistan	0	1	1
519		Venezuelana	0	4	4
TOTALE GENERALE			1647	1764	3411