

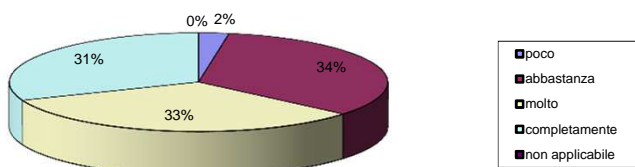
PREMESSA

Al termine dell'anno scolastico 2017/2018, è stato distribuito ai genitori dei bambini e delle bambine che frequentano il PRE POST SCUOLA un questionario per valutare la soddisfazione degli utenti rispetto alla qualità del servizio. Hanno risposto al questionario 119 famiglie, 34,49 % dei bambini iscritti. La scala di valutazione adottata per il grado di soddisfazione del servizio prevede 5 valori, due negativi (POCO soddisfatto e ABBASTANZA soddisfatto), due positivi (MOLTO soddisfatto e COMPLETAMENTE soddisfatto) e uno NON APPLICABILE per le non valutazioni. Le famiglie potevano esprimere il grado di soddisfazione con un voto da 1 a 4, dove 1 rappresenta il voto più basso (POCO soddisfatto) e 4 il voto più alto (COMPLETAMENTE soddisfatto).

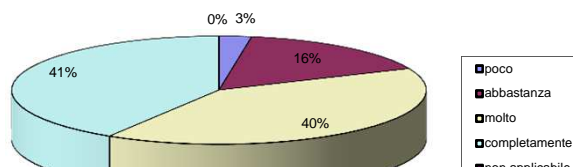
Presentiamo di seguito una sintesi dei risultati dell'indagine.

L'ORGANIZZAZIONE

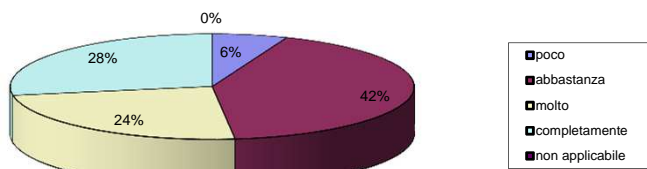
GLI SPAZI ASSEGNATI SONO APPROPRIATI



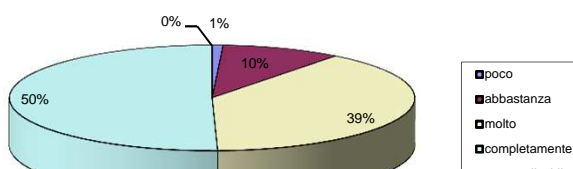
SONO ADEGUATE LE MODALITA' DI INFORMAZIONE



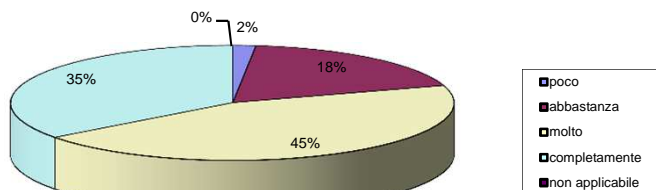
LA MERENDA E' GRADITA



COMPLESSIVAMENTE L'ORGANIZZAZIONE E' RISULTATA EFFICACE

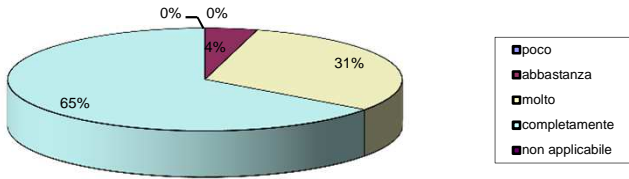


SONO ADEGUATE LE MODALITA' DI ISCRIZIONE

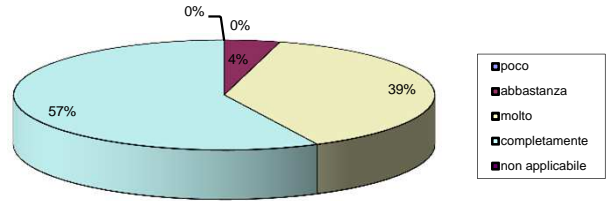


LE ATTIVITA'

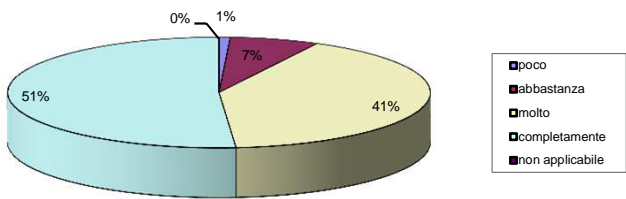
SONO COMPETENTI GLI EDUCATORI



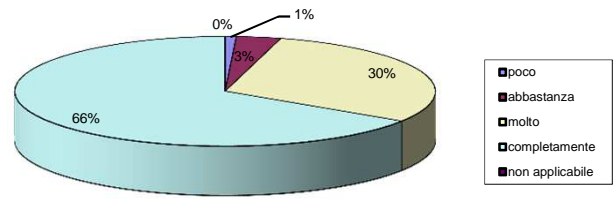
POSITIVA LA VALUTAZIONE RAPPORTO EDUCATORE/BAMBINO



SONO INTERESSANTI ED ADEGUATE LE ATTIVITA' SVOLTE



COMPLESSIVAMENTE L'ESPERIENZA E' STATA POSITIVA



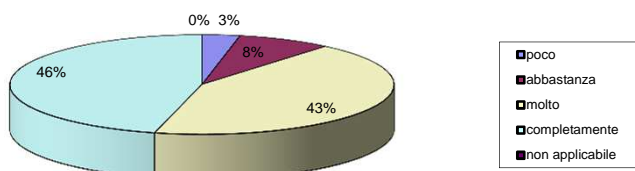
PREMESSA

Al termine dell'anno scolastico 2017/2018, è stato distribuito ai genitori dei bambini e delle bambine che frequentano il PRE POST SCUOLA un questionario per valutare la soddisfazione degli utenti rispetto alla qualità del servizio. Hanno risposto al questionario 79 famiglie, che corrispondono al 62,20% dei bambini iscritti. La scala di valutazione adottata per il grado di soddisfazione del servizio prevede 5 valori, due negativi (POCO soddisfatto e ABBASTANZA soddisfatto), due positivi (MOLTO soddisfatto e COMPLETAMENTE soddisfatto) e uno NON APPLICABILE per le non valutazioni. Le famiglie potevano esprimere il grado di soddisfazione con un voto da 1 a 4, dove 1 rappresenta il voto più basso (POCO soddisfatto) e 4 il voto più alto (COMPLETAMENTE soddisfatto).

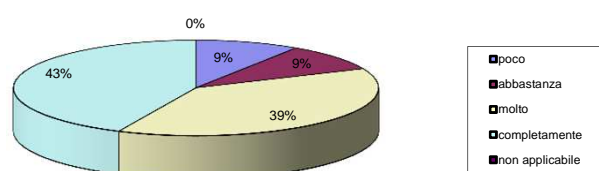
Presentiamo di seguito una sintesi dei risultati dell'indagine.

L'ORGANIZZAZIONE

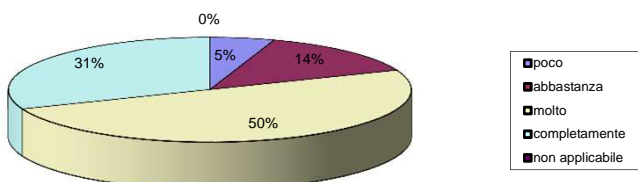
GLI SPAZI ASSEGNATI SONO APPROPRIATI



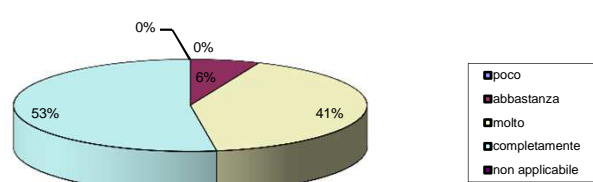
LE MODALITA' DI ISCRIZIONE SONO ADEGUATE



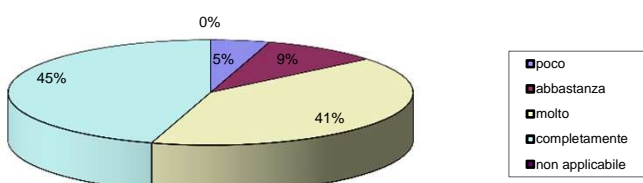
LA MERENDA E' GRADITA



COMPLESSIVAMENTE L'ORGANIZZAZIONE RISULTA EFFICACE

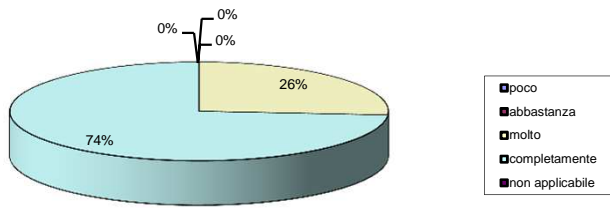


SONO ADEGUATE LE MODALITA' DI INFORMAZIONE

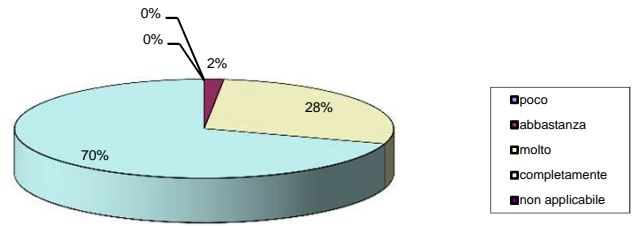


LE ATTIVITA'

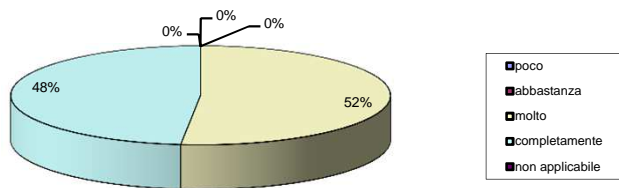
GLI EDUCATORI SONO COMPETENTI



E' POSITIVO IL RAPPORTO EDUCATORE/BAMBINO



SONO INTERESSANTI ED ADEGUATE LE ATTIVITA' SVOLTE



COMPLESSIVAMENTE L'ESPERIENZA E' STATA POSITIVA

